



Издательство и Образовательный Центр "Лучшее Решение"

лучшееерешение.рф конкурс.лучшееерешение.рф квест.лучшееерешение.рф
лучшийпедагог.рф publ-online.ru полезныекниги.рф
t-obr.ru 1-sept.ru v-slovo.ru o-ped.ru na-obr.ru

Правила чтения стихов детьми 5-7 лет

Автор:


**Егорова Татьяна Ивановна
ГБДОУ "Детский сад № 26
Василеостровского района
Санкт-Петербурга"**



При разучивании стихов с детьми дошкольного возраста воспитатели сталкиваются с тем, что дети не понимают, как правильно воспроизвести текст стихотворения. Все дети разные. Одни способны быстро запоминать содержание стихотворения, другим нужно определённое время для запоминания. Следующий шаг – прочитать стихотворение наизусть.

На данном этапе и выявляются основные проблемы:

- При чтении стихотворения ребёнок торопится и «проглатывает» окончания слов.
- Читает стихотворение очень тихо.
- Невнятно произносит текст произведения.
- Читает громко (крича) стихотворение.
- Читает в одной тональности, монотонно.

В решении проблемы важную роль играет современная педтехнология – мнемотехника. Она развивает у детей логическое мышление, память, внимание, речь. Я разработала мнемотаблицу, с помощью которой детям будет проще научиться правильно читать стихи.





Этапы работы с мнемотаблицей

1 этап: Обсуждение.

Обсуждаем с детьми обозначение каждого правила в клетках таблицы.

2 этап: Запоминание.

Воспитатель читает правило, а ребёнок показывает на изображение в клетке таблицы.

3 этап: Воспроизведение.

На этом этапе существуют три варианта воспроизведения текста стихотворения:

1. Пишем на память.
2. Мнемолото.
3. Вспоминаем устно, что было в каждой клетке.